

75X-CMA – Maintenance membrane Direct Drive

INSTRUCTIONS

Outillage & Matériels

Clé Allen 5/32"

Clé Allen 3/16"

Pince à circlips

Tournevis à fine tête plate

Avertissement de sécurité

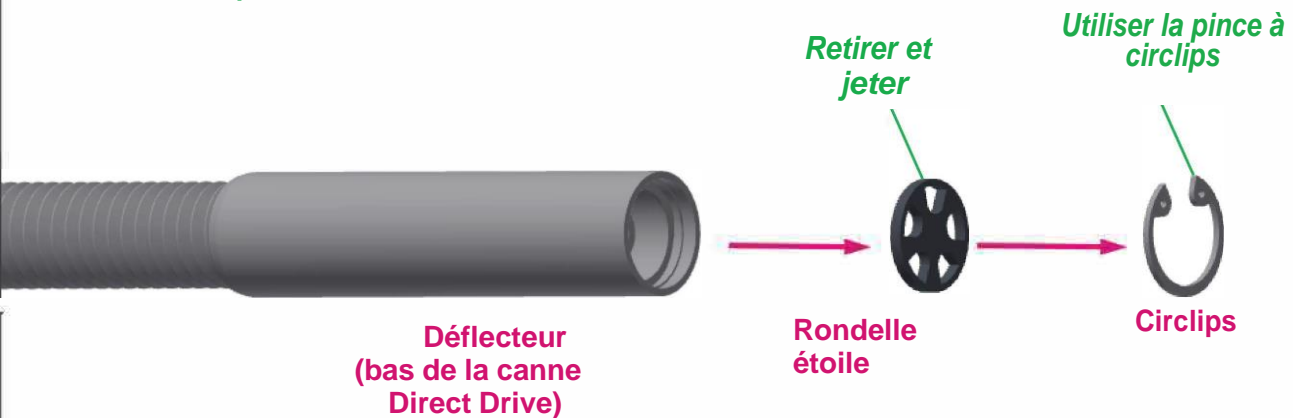


Le non-respect des consignes de sécurité ou le fonctionnement de l'appareil en dehors de ses limites, peut entraîner la défaillance de ce dernier, ainsi que des blessures graves ou mortelles

Step 1

NOTE: Les SN SN16047 - SN23537 ne possèdent pas ces composants

Cannes entre SN27704 et SN109850



Units with serial number SN23538 - SN27703 and SN109851 - Present



Revision Date:
9/12/2019

File Name: 75X-CMA – Direct Drive Membrane Assembly


Approval:
SOC

75X-CMA - Maintenance membrane Direct Drive

INSTRUCTIONS

Step 2

Tourner le déflecteur pour le remonter sur la tige filetée de canne afin d'atteindre la zone de la membrane.



Step 3

Utiliser la clé Allen pour retirer la vis 6 pans



Step 4

Canne avec SN de SN16047 – SN47099



**Note: Pour les cannes de SN SN47100 - SN48765, vous devez déterminer la version en votre possession ou nous contacter*

Jeter ces composants



Canne avec SN à partir de SN48766

Revision Date:
9/12/2019

File Name: 75X-CMA- Direct Drive Membrane Assembly

Approval:
SDC

75X-CMA - Maintenance membrane Direct Drive

INSTRUCTIONS

Step 5

- 0** 1. Vos main doivent être propres et exemptent de toute trace de graisse, d'huile, lotion ou produits chimiques.

Cannes avec SN
SN16047 - SN47099

Retirer et
jeter



**Note: Pour les cannes de SN SN47100 - SN48765, vous devez déterminer la version en votre possession ou nous contacter*

- 0** 1. Vos main doivent être propres et exemptent de toute trace de graisse, d'huile, lotion ou produits chimiques.

Cannes avec SN après
SN48766

Retirer et jeter la vis et la
rondelle

Retirer et
jeter l'écrou
papillon


Nouveau kit



Step 6

2. Tourner le déflecteur pour le faire redescendre sur la tige de canne jusqu'à butée

1. Serrer à
10 in-lbs



Revision Date:
9/12/2019

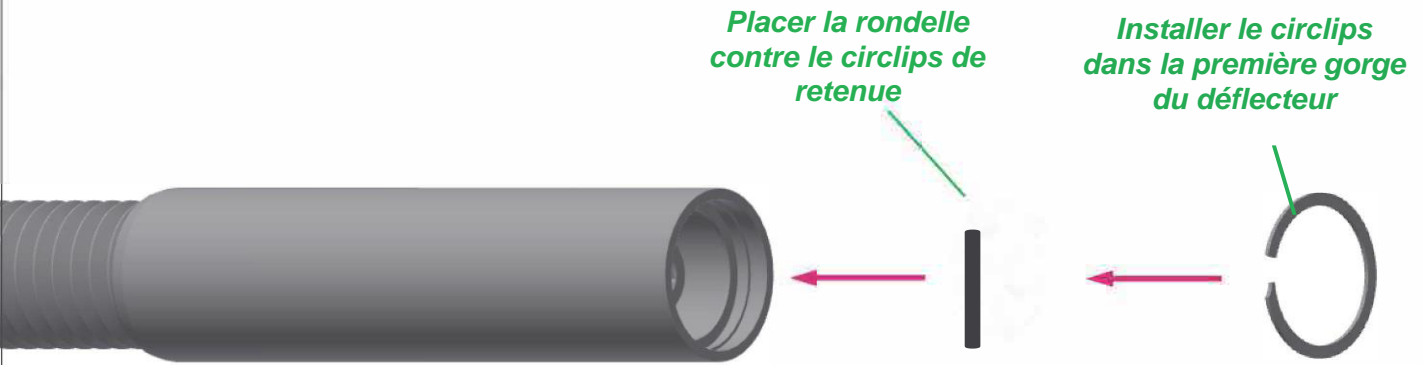
File Name: 75X-CMA - Direct Drive Membrane Assembly

Approval:
SDC

75X-CMA - Maintenance membrane Direct Drive

INSTRUCTIONS

Step 7



Revision Date:
9/12/2019

File Name: 75X-CMA - Direct Drive Membrane Assembly

Approval:
SDC